Riduttori epicicloidali EDT-B

Guida alla selezione italiana

I riduttori epicicloidali riducono la velocità del motore e aumentano la coppia di uscita. Associare prima rapporto e gruppo di stadi, poi verificare coppia di uscita, inerzia, carico radiale/assiale, regime e interfacce di montaggio.

HTROBOT

Con sede a Tianjin, HTROBOT collabora con i clienti sul moto lineare industriale e sull'automazione multi-asse. La nostra gamma riunisce moduli lineari, guide, viti a sfere, attuatori e tavole XYZ.

Supportiamo discussioni su disegni tecnici e applicazioni per chiarire quote, montaggio e la disposizione di moto. Condividere la corsa obiettivo, il carico, la velocità e l'ambiente di esercizio, insieme a eventuali disegni esistenti o immagini di riferimento.

Note di selezione

- Confrontare la coppia di uscita nominale all'interno di uno stesso stadio e rapporto di riduzione.
- Verificare il carico radiale e assiale, la velocità di ingresso, l'inerzia, il ciclo di lavoro, il gioco e le dimensioni di montaggio.
- Sono riduttori planetari, non cilindri elettrici né presse servo.

Gamma di modelli

Modello	Coppia in uscita	Gioco	Velocità di ingresso
EDT-B-60	40-60 Nm per rapporto	<=5 arcmin / <=7 arcmin	5,000 rpm
EDT-B-90	100-160 Nm per rapporto	<=5 arcmin / <=7 arcmin	4,000 rpm
EDT-B-115	208-330 Nm per rapporto	<=5 arcmin / <=7 arcmin	4,000 rpm
EDT-B-142	342-650 Nm per rapporto	<=5 arcmin / <=7 arcmin	3,000 rpm
EDT-B-180	520-1200 Nm per rapporto	<=5 arcmin / <=7 arcmin	3,000 rpm
EDT-B-220	1140-2000 Nm per rapporto	<=5 arcmin / <=7 arcmin	2,000 rpm

CONTATTO HTROBOT

E-mail: emmy@htrobot.com

Sito web: www.htrobot.com

EDT-B-60

Riduttori

PRODOTTO

Un riduttore epicicloidale che riduce la velocità e aumenta la coppia allo stadio e al rapporto selezionati.



Illustrazione prodotto

Specifiche tecniche

Coppia nominale in uscita T2N Per stadio e rapporto; vedere la tabella sotto	**40-60 Nm per rapporto**
Momento d’inerzia J1 Per stadio e rapporto; vedere la tabella sotto	**0.03-0.16 kg cm2 per rapporto**
Gioco standard P2 Stadio 1, rapporti 3~10	**<=5 arcmin**
Gioco standard P2 Stadio 2, rapporti 15~100	**<=7 arcmin**
Rigidezza torsionale Stadi 1,2; rapporti 3~100	**7 Nm/arcmin**
Velocità nominale in ingresso n1N Stadi 1,2; rapporti 3~100	**5,000 rpm**
Velocità massima in ingresso n1B Stadi 1,2; rapporti 3~100	**10,000 rpm**
Valore del rumore Stadi 1,2; rapporti 3~100; 3000 rpm	**<=58 dB**
Forza radiale ammissibile F2rB Stadi 1,2; rapporti 3~100; 2. Velocità di uscita di 100rpm, agente sulla posizione centrale dell’albero di uscita.	**1,530 N**
Forza assiale ammissibile F2a1B Stadi 1,2; rapporti 3~100; 2. Velocità di uscita di 100rpm, agente sulla posizione centrale dell’albero di uscita.	**630 N**
Forza assiale ammissibile F2a2B Stadi 1,2; rapporti 3~100; 2. Velocità di uscita di 100rpm, agente sulla posizione centrale dell’albero di uscita.	**765 N**
Peso Stadio 1, rapporti 3~10	**1.3 kg**
Peso Stadio 2, rapporti 15~100	**1.5 kg**

Selezione

Selezionare prima la tavola e il rapporto di riduzione. Poi verificare coppia, inerzia, gioco, velocità, carico dell’albero e quote di montaggio per quel rapporto esatto.

COPPIA E INERZIA PER STADIO E RAPPORTO

Stadio	Rapporto	Coppia di uscita nominale	Momento d’inerzia
1	3	**55 Nm**	**0.16 kg cm2**
1	4	**50 Nm**	**0.14 kg cm2**
1	5	**60 Nm**	**0.13 kg cm2**

EDT-B-60

Riduttori

Stadio	Rapporto	Coppia di uscita nominale	Momento d'inerzia
1	6	**55 Nm**	**0.13 kg cm2**
1	7	**50 Nm**	**0.13 kg cm2**
1	8	**45 Nm**	**0.13 kg cm2**
1	10	**40 Nm**	**0.13 kg cm2**
2	12	**55 Nm**	**0.03 kg cm2**
2	15	**55 Nm**	**0.03 kg cm2**
2	20	**50 Nm**	**0.03 kg cm2**
2	25	**60 Nm**	**0.03 kg cm2**
2	30	**50 Nm**	**0.03 kg cm2**
2	35	**60 Nm**	**0.03 kg cm2**
2	40	**50 Nm**	**0.03 kg cm2**
2	50	**60 Nm**	**0.03 kg cm2**
2	60	**55 Nm**	**0.03 kg cm2**
2	70	**50 Nm**	**0.03 kg cm2**
2	80	**45 Nm**	**0.03 kg cm2**
2	100	**40 Nm**	**0.03 kg cm2**

emmy@htrobot.com www.htrobot.com

EDT-B-90

Riduttori

PRODOTTO

Un riduttore epicicloidale che riduce la velocità e aumenta la coppia allo stadio e al rapporto selezionati.



Illustrazione prodotto

Specifiche tecniche

Coppia nominale in uscita T2N Per stadio e rapporto; vedere la tabella sotto	**100-160 Nm per rapporto**
Momento d’inerzia J1 Per stadio e rapporto; vedere la tabella sotto	**0.13-0.61 kg cm2 per rapporto**
Gioco standard P2 Stadio 1, rapporti 3~10	**<=5 arcmin**
Gioco standard P2 Stadio 2, rapporti 15~100	**<=7 arcmin**
Rigidezza torsionale Stadi 1,2; rapporti 3~100	**14 Nm/arcmin**
Velocità nominale in ingresso n1N Stadi 1,2; rapporti 3~100	**4,000 rpm**
Velocità massima in ingresso n1B Stadi 1,2; rapporti 3~100	**8,000 rpm**
Valore del rumore Stadi 1,2; rapporti 3~100; 3000 rpm	**<=60 dB**
Forza radiale ammissibile F2rB Stadi 1,2; rapporti 3~100; 2. Velocità di uscita di 100rpm, agente sulla posizione centrale dell’albero di uscita.	**3,250 N**
Forza assiale ammissibile F2a1B Stadi 1,2; rapporti 3~100; 2. Velocità di uscita di 100rpm, agente sulla posizione centrale dell’albero di uscita.	**1,300 N**
Forza assiale ammissibile F2a2B Stadi 1,2; rapporti 3~100; 2. Velocità di uscita di 100rpm, agente sulla posizione centrale dell’albero di uscita.	**1,625 N**
Peso Stadio 1, rapporti 3~10	**3.7 kg**
Peso Stadio 2, rapporti 15~100	**4.1 kg**

Selezione

Selezionare prima la tavola e il rapporto di riduzione. Poi verificare coppia, inerzia, gioco, velocità, carico dell’albero e quote di montaggio per quel rapporto esatto.

COPPIA E INERZIA PER STADIO E RAPPORTO

Stadio	Rapporto	Coppia di uscita nominale	Momento d’inerzia
1	3	**130 Nm**	**0.61 kg cm2**
1	4	**140 Nm**	**0.48 kg cm2**
1	5	**160 Nm**	**0.47 kg cm2**

EDT-B-90

Riduttori

Stadio	Rapporto	Coppia di uscita nominale	Momento d'inerzia
1	6	**150 Nm**	**0.45 kg cm2**
1	7	**140 Nm**	**0.45 kg cm2**
1	8	**120 Nm**	**0.44 kg cm2**
1	10	**100 Nm**	**0.44 kg cm2**
2	12	**130 Nm**	**0.13 kg cm2**
2	15	**130 Nm**	**0.13 kg cm2**
2	20	**140 Nm**	**0.13 kg cm2**
2	25	**160 Nm**	**0.13 kg cm2**
2	30	**130 Nm**	**0.13 kg cm2**
2	35	**160 Nm**	**0.13 kg cm2**
2	40	**140 Nm**	**0.13 kg cm2**
2	50	**160 Nm**	**0.13 kg cm2**
2	60	**150 Nm**	**0.13 kg cm2**
2	70	**140 Nm**	**0.13 kg cm2**
2	80	**120 Nm**	**0.13 kg cm2**
2	100	**100 Nm**	**0.13 kg cm2**

emmy@htrobot.com www.htrobot.com

EDT-B-115

Riduttori

PRODOTTO

Un riduttore epicicloidale che riduce la velocità e aumenta la coppia allo stadio e al rapporto selezionati.



Illustrazione prodotto

Specifiche tecniche

Coppia nominale in uscita T2N Per stadio e rapporto; vedere la tabella sotto	**208-330 Nm per rapporto**
Momento d’inerzia J1 Per stadio e rapporto; vedere la tabella sotto	**0.44-3.25 kg cm2 per rapporto**
Gioco standard P2 Stadio 1, rapporti 3~10	**<=5 arcmin**
Gioco standard P2 Stadio 2, rapporti 15~100	**<=7 arcmin**
Rigidezza torsionale Stadi 1,2; rapporti 3~100	**25 Nm/arcmin**
Velocità nominale in ingresso n1N Stadi 1,2; rapporti 3~100	**4,000 rpm**
Velocità massima in ingresso n1B Stadi 1,2; rapporti 3~100	**8,000 rpm**
Valore del rumore Stadi 1,2; rapporti 3~100; 3000 rpm	**<=63 dB**
Forza radiale ammissibile F2rB Stadi 1,2; rapporti 3~100; 2. Velocità di uscita di 100rpm, agente sulla posizione centrale dell’albero di uscita.	**6,700 N**
Forza assiale ammissibile F2a1B Stadi 1,2; rapporti 3~100; 2. Velocità di uscita di 100rpm, agente sulla posizione centrale dell’albero di uscita.	**3,000 N**
Forza assiale ammissibile F2a2B Stadi 1,2; rapporti 3~100; 2. Velocità di uscita di 100rpm, agente sulla posizione centrale dell’albero di uscita.	**3,350 N**
Peso Stadio 1, rapporti 3~10	**7.8 kg**
Peso Stadio 2, rapporti 15~100	**9 kg**

Selezione

Selezionare prima la tavola e il rapporto di riduzione. Poi verificare coppia, inerzia, gioco, velocità, carico dell’albero e quote di montaggio per quel rapporto esatto.

COPPIA E INERZIA PER STADIO E RAPPORTO

Stadio	Rapporto	Coppia di uscita nominale	Momento d’inerzia
1	3	**208 Nm**	**3.25 kg cm2**
1	4	**290 Nm**	**2.74 kg cm2**
1	5	**330 Nm**	**2.71 kg cm2**

EDT-B-115

Riduttori

Stadio	Rapporto	Coppia di uscita nominale	Momento d'inerzia
1	6	**310 Nm**	**2.65 kg cm2**
1	7	**300 Nm**	**2.62 kg cm2**
1	8	**260 Nm**	**2.58 kg cm2**
1	10	**230 Nm**	**2.57 kg cm2**
2	12	**208 Nm**	**0.47 kg cm2**
2	15	**208 Nm**	**0.47 kg cm2**
2	20	**290 Nm**	**0.47 kg cm2**
2	25	**330 Nm**	**0.47 kg cm2**
2	30	**208 Nm**	**0.47 kg cm2**
2	35	**330 Nm**	**0.47 kg cm2**
2	40	**290 Nm**	**0.47 kg cm2**
2	50	**330 Nm**	**0.44 kg cm2**
2	60	**310 Nm**	**0.44 kg cm2**
2	70	**300 Nm**	**0.44 kg cm2**
2	80	**260 Nm**	**0.44 kg cm2**
2	100	**230 Nm**	**0.44 kg cm2**

EDT-B-142

Riduttori

PRODOTTO

Un riduttore epicicloidale che riduce la velocità e aumenta la coppia allo stadio e al rapporto selezionati.



Illustrazione prodotto

Specifiche tecniche

Coppia nominale in uscita T2N Per stadio e rapporto; vedere la tabella sotto	**342-650 Nm per rapporto**
Momento d’inerzia J1 Per stadio e rapporto; vedere la tabella sotto	**2.57-9.21 kg cm2 per rapporto**
Gioco standard P2 Stadio 1, rapporti 3~10	**<=5 arcmin**
Gioco standard P2 Stadio 2, rapporti 15~100	**<=7 arcmin**
Rigidezza torsionale Stadi 1,2; rapporti 3~100	**50 Nm/arcmin**
Velocità nominale in ingresso n1N Stadi 1,2; rapporti 3~100	**3,000 rpm**
Velocità massima in ingresso n1B Stadi 1,2; rapporti 3~100	**6,000 rpm**
Valore del rumore Stadi 1,2; rapporti 3~100; 3000 rpm	**<=65 dB**
Forza radiale ammissibile F2rB Stadi 1,2; rapporti 3~100; 2. Velocità di uscita di 100rpm, agente sulla posizione centrale dell’albero di uscita.	**9,400 N**
Forza assiale ammissibile F2a1B Stadi 1,2; rapporti 3~100; 2. Velocità di uscita di 100rpm, agente sulla posizione centrale dell’albero di uscita.	**4,000 N**
Forza assiale ammissibile F2a2B Stadi 1,2; rapporti 3~100; 2. Velocità di uscita di 100rpm, agente sulla posizione centrale dell’albero di uscita.	**4,700 N**
Peso Stadio 1, rapporti 3~10	**14.5 kg**
Peso Stadio 2, rapporti 15~100	**17.5 kg**

Selezione

Selezionare prima la tavola e il rapporto di riduzione. Poi verificare coppia, inerzia, gioco, velocità, carico dell’albero e quote di montaggio per quel rapporto esatto.

COPPIA E INERZIA PER STADIO E RAPPORTO

Stadio	Rapporto	Coppia di uscita nominale	Momento d’inerzia
1	3	**342 Nm**	**9.21 kg cm2**
1	4	**542 Nm**	**7.54 kg cm2**
1	5	**650 Nm**	**7.42 kg cm2**

EDT-B-142

Riduttori

Stadio	Rapporto	Coppia di uscita nominale	Momento d'inerzia
1	6	**600 Nm**	**7.25 kg cm2**
1	7	**550 Nm**	**7.14 kg cm2**
1	8	**500 Nm**	**7.07 kg cm2**
1	10	**450 Nm**	**7.03 kg cm2**
2	12	**342 Nm**	**2.71 kg cm2**
2	15	**342 Nm**	**2.71 kg cm2**
2	20	**542 Nm**	**2.71 kg cm2**
2	25	**650 Nm**	**2.71 kg cm2**
2	30	**342 Nm**	**2.71 kg cm2**
2	35	**650 Nm**	**2.71 kg cm2**
2	40	**542 Nm**	**2.71 kg cm2**
2	50	**650 Nm**	**2.57 kg cm2**
2	60	**600 Nm**	**2.57 kg cm2**
2	70	**550 Nm**	**2.57 kg cm2**
2	80	**500 Nm**	**2.57 kg cm2**
2	100	**450 Nm**	**2.57 kg cm2**

emmy@htrobot.com www.htrobot.com

EDT-B-180

Riduttori

PRODOTTO

Un riduttore epicicloidale che riduce la velocità e aumenta la coppia allo stadio e al rapporto selezionati.



Illustrazione prodotto

Specifiche tecniche

Coppia nominale in uscita T2N Per stadio e rapporto; vedere la tabella sotto	**520-1200 Nm per rapporto**
Momento d’inerzia J1 Per stadio e rapporto; vedere la tabella sotto	**7.03-28.98 kg cm2 per rapporto**
Gioco standard P2 Stadio 1, rapporti 3~10	**<=5 arcmin**
Gioco standard P2 Stadio 2, rapporti 15~100	**<=7 arcmin**
Rigidezza torsionale Stadi 1,2; rapporti 3~100	**145 Nm/arcmin**
Velocità nominale in ingresso n1N Stadi 1,2; rapporti 3~100	**3,000 rpm**
Velocità massima in ingresso n1B Stadi 1,2; rapporti 3~100	**6,000 rpm**
Valore del rumore Stadi 1,2; rapporti 3~100; 3000 rpm	**<=67 dB**
Forza radiale ammissibile F2rB Stadi 1,2; rapporti 3~100; 2. Velocità di uscita di 100rpm, agente sulla posizione centrale dell’albero di uscita.	**14,500 N**
Forza assiale ammissibile F2a1B Stadi 1,2; rapporti 3~100; 2. Velocità di uscita di 100rpm, agente sulla posizione centrale dell’albero di uscita.	**6,200 N**
Forza assiale ammissibile F2a2B Stadi 1,2; rapporti 3~100; 2. Velocità di uscita di 100rpm, agente sulla posizione centrale dell’albero di uscita.	**7,250 N**
Peso Stadio 1, rapporti 3~10	**29 kg**
Peso Stadio 2, rapporti 15~100	**33 kg**

Selezione

Selezionare prima la tavola e il rapporto di riduzione. Poi verificare coppia, inerzia, gioco, velocità, carico dell’albero e quote di montaggio per quel rapporto esatto.

COPPIA E INERZIA PER STADIO E RAPPORTO

Stadio	Rapporto	Coppia di uscita nominale	Momento d’inerzia
1	3	**588 Nm**	**28.98 kg cm2**
1	4	**1,050 Nm**	**23.67 kg cm2**
1	5	**1,200 Nm**	**23.29 kg cm2**

EDT-B-180

Riduttori

Stadio	Rapporto	Coppia di uscita nominale	Momento d'inerzia
1	6	**1,000 Nm**	**22.75 kg cm2**
1	7	**1'100 Nm**	**22.48 kg cm2**
1	8	**1'000 Nm**	**22.59 kg cm2**
1	10	**520 Nm**	**22.51 kg cm2**
2	15	**588 Nm**	**7.42 kg cm2**
2	20	**1'050 Nm**	**7.42 kg cm2**
2	25	**1'200 Nm**	**7.42 kg cm2**
2	30	**1'200 Nm**	**7.42 kg cm2**
2	35	**1'200 Nm**	**7.42 kg cm2**
2	40	**1'200 Nm**	**7.42 kg cm2**
2	50	**1'200 Nm**	**7.03 kg cm2**
2	70	**1'100 Nm**	**7.03 kg cm2**
2	80	**1'000 Nm**	**7.03 kg cm2**
2	100	**520 Nm**	**7.03 kg cm2**

emmy@htrobot.com www.htrobot.com

EDT-B-220

Riduttori

PRODOTTO

Un riduttore epicicloidale che riduce la velocità e aumenta la coppia allo stadio e al rapporto selezionati.



Illustrazione prodotto

Specifiche tecniche

Coppia nominale in uscita T2N Per stadio e rapporto; vedere la tabella sotto	**1140-2000 Nm per rapporto**
Momento d’inerzia J1 Per stadio e rapporto; vedere la tabella sotto	**22.51-69.61 kg cm2 per rapporto**
Gioco standard P2 Stadio 1, rapporti 3~10	**<=5 arcmin**
Gioco standard P2 Stadio 2, rapporti 15~100	**<=7 arcmin**
Rigidezza torsionale Stadi 1,2; rapporti 3~100	**225 Nm/arcmin**
Velocità nominale in ingresso n1N Stadi 1,2; rapporti 3~100	**2,000 rpm**
Velocità massima in ingresso n1B Stadi 1,2; rapporti 3~100	**4,000 rpm**
Valore del rumore Stadi 1,2; rapporti 3~100; 3000 rpm	**<=70 dB**
Forza radiale ammissibile F2rB Stadi 1,2; rapporti 3~100; 2. Velocità di uscita di 100rpm, agente sulla posizione centrale dell’albero di uscita.	**50,000 N**
Forza assiale ammissibile F2a1B Stadi 1,2; rapporti 3~100; 2. Velocità di uscita di 100rpm, agente sulla posizione centrale dell’albero di uscita.	**35,000 N**
Forza assiale ammissibile F2a2B Stadi 1,2; rapporti 3~100; 2. Velocità di uscita di 100rpm, agente sulla posizione centrale dell’albero di uscita.	**25,000 N**
Peso Stadio 1, rapporti 3~10	**48 kg**
Peso Stadio 2, rapporti 15~100	**60 kg**

Selezione

Selezionare prima la tavola e il rapporto di riduzione. Poi verificare coppia, inerzia, gioco, velocità, carico dell’albero e quote di montaggio per quel rapporto esatto.

COPPIA E INERZIA PER STADIO E RAPPORTO

Stadio	Rapporto	Coppia di uscita nominale	Momento d’inerzia
1	3	**1,140 Nm**	**69.61 kg cm2**
1	4	**1,700 Nm**	**54.37 kg cm2**
1	5	**2,000 Nm**	**53.27 kg cm2**

EDT-B-220

Riduttori

Stadio	Rapporto	Coppia di uscita nominale	Momento d'inerzia
1	6	**1'600 Nm**	**51.72 kg cm2**
1	7	**1'800 Nm**	**50.97 kg cm2**
1	8	**1'600 Nm**	**50.84 kg cm2**
1	10	**1'220 Nm**	**50.56 kg cm2**
2	15	**1'140 Nm**	**23.29 kg cm2**
2	20	**1'700 Nm**	**23.29 kg cm2**
2	25	**2'000 Nm**	**23.29 kg cm2**
2	30	**2'000 Nm**	**23.29 kg cm2**
2	35	**2'000 Nm**	**23.29 kg cm2**
2	40	**2'000 Nm**	**23.29 kg cm2**
2	50	**2'000 Nm**	**22.51 kg cm2**
2	70	**1'800 Nm**	**22.51 kg cm2**
2	80	**1'600 Nm**	**22.51 kg cm2**
2	100	**1'220 Nm**	**22.51 kg cm2**