Redutores planetários EDT-B

Guia de seleção em português

Os redutores planetários reduzem a velocidade do motor e aumentam o binário de saída. Associe primeiro a relação e o grupo de andares; depois verifique binário de saída, inércia, carga radial/axial, regime e interfaces de montagem.

HTROBOT

Com sede em Tianjin, a HTROBOT trabalha com os clientes em movimento linear industrial e automação multi-eixo. A nossa gama reúne módulos lineares, guias, fusos de esferas, atuadores e mesas XYZ.

Apoiamos discussões de desenho de engenharia e de aplicação para clarificar cotas, montagem e o arranjo de movimento. Partilhe o percurso alvo, a carga, a velocidade e o ambiente de funcionamento, juntamente com quaisquer desenhos existentes ou imagens de referência.

Notas de seleção

- Compare o binário de saída nominal dentro do mesmo andar e relação de redução.
- Verifique a carga radial e axial, a velocidade de entrada, a inércia, o regime, a folga e as dimensões de montagem.
- São redutores planetários, não cilindros elétricos nem prensas servo.

Gama de modelos

Modelo	Binário de saída	Folga	Velocidade de entrada
EDT-B-60	40-60 Nm por relação	<=5 arcmin / <=7 arcmin	5,000 rpm
EDT-B-90	100-160 Nm por relação	<=5 arcmin / <=7 arcmin	4,000 rpm
EDT-B-115	208-330 Nm por relação	<=5 arcmin / <=7 arcmin	4,000 rpm
EDT-B-142	342-650 Nm por relação	<=5 arcmin / <=7 arcmin	3,000 rpm
EDT-B-180	520-1200 Nm por relação	<=5 arcmin / <=7 arcmin	3,000 rpm
EDT-B-220	1140-2000 Nm por relação	<=5 arcmin / <=7 arcmin	2,000 rpm

CONTACTO HTROBOT

E-mail: emmy@htrobot.com

Sítio web: www.htrobot.com

EDT-B-60

Redutores

PRODUTO

Um redutor planetário que reduz a velocidade e aumenta o binário num andar e numa relação selecionados.



Ilustração de produto

Especificações técnicas

Binário nominal de saída T2N Por andar e relação; ver a tabela abaixo	**40-60 Nm por relação**
Momento de inércia J1 Por andar e relação; ver a tabela abaixo	**0.03-0.16 kg cm2 por relação**
Folga padrão P2 Andar 1, relações 3~10	**<=5 arcmin**
Folga padrão P2 Andar 2, relações 15~100	**<=7 arcmin**
Rigidez torsional Andares 1,2; relações 3~100	**7 Nm/arcmin**
Velocidade nominal de entrada n1N Andares 1,2; relações 3~100	**5,000 rpm**
Velocidade máxima de entrada n1B Andares 1,2; relações 3~100	**10,000 rpm**
Valor do ruído Andares 1,2; relações 3~100; 3000 rpm	**<=58 dB**
Força radial admissível F2rB Andares 1,2; relações 3~100; 2. Velocidade de saída de 100rpm, actuando na posição central do veio de saída.	**1,530 N**
Força axial admissível F2a1B Andares 1,2; relações 3~100; 2. Velocidade de saída de 100rpm, actuando na posição central do veio de saída.	**630 N**
Força axial admissível F2a2B Andares 1,2; relações 3~100; 2. Velocidade de saída de 100rpm, actuando na posição central do veio de saída.	**765 N**
Peso Andar 1, relações 3~10	**1.3 kg**
Peso Andar 2, relações 15~100	**1.5 kg**

Seleção

Selecione primeiro a mesa e a relação de redução. Depois verifique binário, inércia, folga, velocidade, carga do veio e cotas de montagem para essa relação exata.

BINÁRIO E INÉRCIA POR ANDAR E RELAÇÃO

Estágio	Relação	Binário de saída nominal	Momento de inércia
1	3	**55 Nm**	**0.16 kg cm2**
1	4	**50 Nm**	**0.14 kg cm2**
1	5	**60 Nm**	**0.13 kg cm2**
1	6	**55 Nm**	**0.13 kg cm2**

EDT-B-60

Redutores

Estágio	Relação	Binário de saída nominal	Momento de inércia
1	7	**50 Nm**	**0.13 kg cm2**
1	8	**45 Nm**	**0.13 kg cm2**
1	10	**40 Nm**	**0.13 kg cm2**
2	12	**55 Nm**	**0.03 kg cm2**
2	15	**55 Nm**	**0.03 kg cm2**
2	20	**50 Nm**	**0.03 kg cm2**
2	25	**60 Nm**	**0.03 kg cm2**
2	30	**50 Nm**	**0.03 kg cm2**
2	35	**60 Nm**	**0.03 kg cm2**
2	40	**50 Nm**	**0.03 kg cm2**
2	50	**60 Nm**	**0.03 kg cm2**
2	60	**55 Nm**	**0.03 kg cm2**
2	70	**50 Nm**	**0.03 kg cm2**
2	80	**45 Nm**	**0.03 kg cm2**
2	100	**40 Nm**	**0.03 kg cm2**

EDT-B-90

Redutores

PRODUTO

Um redutor planetário que reduz a velocidade e aumenta o binário num andar e numa relação selecionados.



Ilustração de produto

Especificações técnicas

Binário nominal de saída T2N Por andar e relação; ver a tabela abaixo	**100-160 Nm por relação**
Momento de inércia J1 Por andar e relação; ver a tabela abaixo	**0.13-0.61 kg cm2 por relação**
Folga padrão P2 Andar 1, relações 3~10	**<=5 arcmin**
Folga padrão P2 Andar 2, relações 15~100	**<=7 arcmin**
Rigidez torsional Andares 1,2; relações 3~100	**14 Nm/arcmin**
Velocidade nominal de entrada n1N Andares 1,2; relações 3~100	**4,000 rpm**
Velocidade máxima de entrada n1B Andares 1,2; relações 3~100	**8,000 rpm**
Valor do ruído Andares 1,2; relações 3~100; 3000 rpm	**<=60 dB**
Força radial admissível F2rB Andares 1,2; relações 3~100; 2. Velocidade de saída de 100rpm, actuando na posição central do veio de saída.	**3,250 N**
Força axial admissível F2a1B Andares 1,2; relações 3~100; 2. Velocidade de saída de 100rpm, actuando na posição central do veio de saída.	**1,300 N**
Força axial admissível F2a2B Andares 1,2; relações 3~100; 2. Velocidade de saída de 100rpm, actuando na posição central do veio de saída.	**1,625 N**
Peso Andar 1, relações 3~10	**3.7 kg**
Peso Andar 2, relações 15~100	**4.1 kg**

Seleção

Selecione primeiro a mesa e a relação de redução. Depois verifique binário, inércia, folga, velocidade, carga do veio e cotas de montagem para essa relação exata.

BINÁRIO E INÉRCIA POR ANDAR E RELAÇÃO

Estágio	Relação	Binário de saída nominal	Momento de inércia
1	3	**130 Nm**	**0.61 kg cm2**
1	4	**140 Nm**	**0.48 kg cm2**
1	5	**160 Nm**	**0.47 kg cm2**
1	6	**150 Nm**	**0.45 kg cm2**

EDT-B-90

Redutores

Estágio	Relação	Binário de saída nominal	Momento de inércia
1	7	**140 Nm**	**0.45 kg cm2**
1	8	**120 Nm**	**0.44 kg cm2**
1	10	**100 Nm**	**0.44 kg cm2**
2	12	**130 Nm**	**0.13 kg cm2**
2	15	**130 Nm**	**0.13 kg cm2**
2	20	**140 Nm**	**0.13 kg cm2**
2	25	**160 Nm**	**0.13 kg cm2**
2	30	**130 Nm**	**0.13 kg cm2**
2	35	**160 Nm**	**0.13 kg cm2**
2	40	**140 Nm**	**0.13 kg cm2**
2	50	**160 Nm**	**0.13 kg cm2**
2	60	**150 Nm**	**0.13 kg cm2**
2	70	**140 Nm**	**0.13 kg cm2**
2	80	**120 Nm**	**0.13 kg cm2**
2	100	**100 Nm**	**0.13 kg cm2**

EDT-B-115

Redutores

PRODUTO

Um redutor planetário que reduz a velocidade e aumenta o binário num andar e numa relação selecionados.



Ilustração de produto

Especificações técnicas

Binário nominal de saída T2N Por andar e relação; ver a tabela abaixo	**208-330 Nm por relação**
Momento de inércia J1 Por andar e relação; ver a tabela abaixo	**0.44-3.25 kg cm2 por relação**
Folga padrão P2 Andar 1, relações 3~10	**<=5 arcmin**
Folga padrão P2 Andar 2, relações 15~100	**<=7 arcmin**
Rigidez torsional Andares 1,2; relações 3~100	**25 Nm/arcmin**
Velocidade nominal de entrada n1N Andares 1,2; relações 3~100	**4,000 rpm**
Velocidade máxima de entrada n1B Andares 1,2; relações 3~100	**8,000 rpm**
Valor do ruído Andares 1,2; relações 3~100; 3000 rpm	**<=63 dB**
Força radial admissível F2rB Andares 1,2; relações 3~100; 2. Velocidade de saída de 100rpm, actuando na posição central do veio de saída.	**6,700 N**
Força axial admissível F2a1B Andares 1,2; relações 3~100; 2. Velocidade de saída de 100rpm, actuando na posição central do veio de saída.	**3,000 N**
Força axial admissível F2a2B Andares 1,2; relações 3~100; 2. Velocidade de saída de 100rpm, actuando na posição central do veio de saída.	**3,350 N**
Peso Andar 1, relações 3~10	**7.8 kg**
Peso Andar 2, relações 15~100	**9 kg**

Seleção

Selecione primeiro a mesa e a relação de redução. Depois verifique binário, inércia, folga, velocidade, carga do veio e cotas de montagem para essa relação exata.

BINÁRIO E INÉRCIA POR ANDAR E RELAÇÃO

Estágio	Relação	Binário de saída nominal	Momento de inércia
1	3	**208 Nm**	**3.25 kg cm2**
1	4	**290 Nm**	**2.74 kg cm2**
1	5	**330 Nm**	**2.71 kg cm2**
1	6	**310 Nm**	**2.65 kg cm2**

EDT-B-115

Redutores

Estágio	Relação	Binário de saída nominal	Momento de inércia
1	7	**300 Nm**	**2.62 kg cm2**
1	8	**260 Nm**	**2.58 kg cm2**
1	10	**230 Nm**	**2.57 kg cm2**
2	12	**208 Nm**	**0.47 kg cm2**
2	15	**208 Nm**	**0.47 kg cm2**
2	20	**290 Nm**	**0.47 kg cm2**
2	25	**330 Nm**	**0.47 kg cm2**
2	30	**208 Nm**	**0.47 kg cm2**
2	35	**330 Nm**	**0.47 kg cm2**
2	40	**290 Nm**	**0.47 kg cm2**
2	50	**330 Nm**	**0.44 kg cm2**
2	60	**310 Nm**	**0.44 kg cm2**
2	70	**300 Nm**	**0.44 kg cm2**
2	80	**260 Nm**	**0.44 kg cm2**
2	100	**230 Nm**	**0.44 kg cm2**

EDT-B-142

Redutores

PRODUTO

Um redutor planetário que reduz a velocidade e aumenta o binário num andar e numa relação selecionados.



Ilustração de produto

Especificações técnicas

Binário nominal de saída T2N Por andar e relação; ver a tabela abaixo	**342-650 Nm por relação**
Momento de inércia J1 Por andar e relação; ver a tabela abaixo	**2.57-9.21 kg cm2 por relação**
Folga padrão P2 Andar 1, relações 3~10	**<=5 arcmin**
Folga padrão P2 Andar 2, relações 15~100	**<=7 arcmin**
Rigidez torsional Andares 1,2; relações 3~100	**50 Nm/arcmin**
Velocidade nominal de entrada n1N Andares 1,2; relações 3~100	**3,000 rpm**
Velocidade máxima de entrada n1B Andares 1,2; relações 3~100	**6,000 rpm**
Valor do ruído Andares 1,2; relações 3~100; 3000 rpm	**<=65 dB**
Força radial admissível F2rB Andares 1,2; relações 3~100; 2. Velocidade de saída de 100rpm, actuando na posição central do veio de saída.	**9,400 N**
Força axial admissível F2a1B Andares 1,2; relações 3~100; 2. Velocidade de saída de 100rpm, actuando na posição central do veio de saída.	**4,000 N**
Força axial admissível F2a2B Andares 1,2; relações 3~100; 2. Velocidade de saída de 100rpm, actuando na posição central do veio de saída.	**4,700 N**
Peso Andar 1, relações 3~10	**14.5 kg**
Peso Andar 2, relações 15~100	**17.5 kg**

Seleção

Selecione primeiro a mesa e a relação de redução. Depois verifique binário, inércia, folga, velocidade, carga do veio e cotas de montagem para essa relação exata.

BINÁRIO E INÉRCIA POR ANDAR E RELAÇÃO

Estágio	Relação	Binário de saída nominal	Momento de inércia
1	3	**342 Nm**	**9.21 kg cm2**
1	4	**542 Nm**	**7.54 kg cm2**
1	5	**650 Nm**	**7.42 kg cm2**
1	6	**600 Nm**	**7.25 kg cm2**

EDT-B-142

Redutores

Estágio	Relação	Binário de saída nominal	Momento de inércia
1	7	**550 Nm**	**7.14 kg cm2**
1	8	**500 Nm**	**7.07 kg cm2**
1	10	**450 Nm**	**7.03 kg cm2**
2	12	**342 Nm**	**2.71 kg cm2**
2	15	**342 Nm**	**2.71 kg cm2**
2	20	**542 Nm**	**2.71 kg cm2**
2	25	**650 Nm**	**2.71 kg cm2**
2	30	**342 Nm**	**2.71 kg cm2**
2	35	**650 Nm**	**2.71 kg cm2**
2	40	**542 Nm**	**2.71 kg cm2**
2	50	**650 Nm**	**2.57 kg cm2**
2	60	**600 Nm**	**2.57 kg cm2**
2	70	**550 Nm**	**2.57 kg cm2**
2	80	**500 Nm**	**2.57 kg cm2**
2	100	**450 Nm**	**2.57 kg cm2**

EDT-B-180

Redutores

PRODUTO

Um redutor planetário que reduz a velocidade e aumenta o binário num andar e numa relação selecionados.



Ilustração de produto

Especificações técnicas

Binário nominal de saída T2N Por andar e relação; ver a tabela abaixo	**520-1200 Nm por relação**
Momento de inércia J1 Por andar e relação; ver a tabela abaixo	**7.03-28.98 kg cm2 por relação**
Folga padrão P2 Andar 1, relações 3~10	**<=5 arcmin**
Folga padrão P2 Andar 2, relações 15~100	**<=7 arcmin**
Rigidez torsional Andares 1,2; relações 3~100	**145 Nm/arcmin**
Velocidade nominal de entrada n1N Andares 1,2; relações 3~100	**3,000 rpm**
Velocidade máxima de entrada n1B Andares 1,2; relações 3~100	**6,000 rpm**
Valor do ruído Andares 1,2; relações 3~100; 3000 rpm	**<=67 dB**
Força radial admissível F2rB Andares 1,2; relações 3~100; 2. Velocidade de saída de 100rpm, actuando na posição central do veio de saída.	**14,500 N**
Força axial admissível F2a1B Andares 1,2; relações 3~100; 2. Velocidade de saída de 100rpm, actuando na posição central do veio de saída.	**6,200 N**
Força axial admissível F2a2B Andares 1,2; relações 3~100; 2. Velocidade de saída de 100rpm, actuando na posição central do veio de saída.	**7,250 N**
Peso Andar 1, relações 3~10	**29 kg**
Peso Andar 2, relações 15~100	**33 kg**

Seleção

Selecione primeiro a mesa e a relação de redução. Depois verifique binário, inércia, folga, velocidade, carga do veio e cotas de montagem para essa relação exata.

BINÁRIO E INÉRCIA POR ANDAR E RELAÇÃO

Estágio	Relação	Binário de saída nominal	Momento de inércia
1	3	**588 Nm**	**28.98 kg cm2**
1	4	**1,050 Nm**	**23.67 kg cm2**
1	5	**1,200 Nm**	**23.29 kg cm2**

EDT-B-180

Redutores

Estágio	Relação	Binário de saída nominal	Momento de inércia
1	6	**1,000 Nm**	**22.75 kg cm2**
1	7	**1'100 Nm**	**22.48 kg cm2**
1	8	**1'000 Nm**	**22.59 kg cm2**
1	10	**520 Nm**	**22.51 kg cm2**
2	15	**588 Nm**	**7.42 kg cm2**
2	20	**1'050 Nm**	**7.42 kg cm2**
2	25	**1'200 Nm**	**7.42 kg cm2**
2	30	**1'200 Nm**	**7.42 kg cm2**
2	35	**1'200 Nm**	**7.42 kg cm2**
2	40	**1'200 Nm**	**7.42 kg cm2**
2	50	**1'200 Nm**	**7.03 kg cm2**
2	70	**1'100 Nm**	**7.03 kg cm2**
2	80	**1'000 Nm**	**7.03 kg cm2**
2	100	**520 Nm**	**7.03 kg cm2**

emmy@htrobot.com www.htrobot.com

EDT-B-220

Redutores

PRODUTO

Um redutor planetário que reduz a velocidade e aumenta o binário num andar e numa relação selecionados.



Ilustração de produto

Especificações técnicas

Binário nominal de saída T2N Por andar e relação; ver a tabela abaixo	**1140-2000 Nm por relação**
Momento de inércia J1 Por andar e relação; ver a tabela abaixo	**22.51-69.61 kg cm2 por relação**
Folga padrão P2 Andar 1, relações 3~10	**<=5 arcmin**
Folga padrão P2 Andar 2, relações 15~100	**<=7 arcmin**
Rigidez torsional Andares 1,2; relações 3~100	**225 Nm/arcmin**
Velocidade nominal de entrada n1N Andares 1,2; relações 3~100	**2,000 rpm**
Velocidade máxima de entrada n1B Andares 1,2; relações 3~100	**4,000 rpm**
Valor do ruído Andares 1,2; relações 3~100; 3000 rpm	**<=70 dB**
Força radial admissível F2rB Andares 1,2; relações 3~100; 2. Velocidade de saída de 100rpm, actuando na posição central do veio de saída.	**50,000 N**
Força axial admissível F2a1B Andares 1,2; relações 3~100; 2. Velocidade de saída de 100rpm, actuando na posição central do veio de saída.	**35,000 N**
Força axial admissível F2a2B Andares 1,2; relações 3~100; 2. Velocidade de saída de 100rpm, actuando na posição central do veio de saída.	**25,000 N**
Peso Andar 1, relações 3~10	**48 kg**
Peso Andar 2, relações 15~100	**60 kg**

Seleção

Selecione primeiro a mesa e a relação de redução. Depois verifique binário, inércia, folga, velocidade, carga do veio e cotas de montagem para essa relação exata.

BINÁRIO E INÉRCIA POR ANDAR E RELAÇÃO

Estágio	Relação	Binário de saída nominal	Momento de inércia
1	3	**1,140 Nm**	**69.61 kg cm2**
1	4	**1,700 Nm**	**54.37 kg cm2**
1	5	**2,000 Nm**	**53.27 kg cm2**

EDT-B-220

Redutores

Estágio	Relação	Binário de saída nominal	Momento de inércia
1	6	**1'600 Nm**	**51.72 kg cm2**
1	7	**1'800 Nm**	**50.97 kg cm2**
1	8	**1'600 Nm**	**50.84 kg cm2**
1	10	**1'220 Nm**	**50.56 kg cm2**
2	15	**1'140 Nm**	**23.29 kg cm2**
2	20	**1'700 Nm**	**23.29 kg cm2**
2	25	**2'000 Nm**	**23.29 kg cm2**
2	30	**2'000 Nm**	**23.29 kg cm2**
2	35	**2'000 Nm**	**23.29 kg cm2**
2	40	**2'000 Nm**	**23.29 kg cm2**
2	50	**2'000 Nm**	**22.51 kg cm2**
2	70	**1'800 Nm**	**22.51 kg cm2**
2	80	**1'600 Nm**	**22.51 kg cm2**
2	100	**1'220 Nm**	**22.51 kg cm2**

emmy@htrobot.com www.htrobot.com